





## Средние потребительские цены на отдельные продукты питания по Пензенской области в **июле-августе** 2020 года

рублей за кг, литр

Куры охлажденные и мороженые		119,09	↓ -1,9%	↓ 116,84
Рыба мороженая неразделанная		132,65	↓ -1,3%	↓ 130,92
Хлеб и булочные изделия из пшеничной муки в/с		68,91	↑ +1,0%	↑ 69,57
Молоко пастеризованное 2,5-3,2% жирности		50,15	↓ -0,2%	↓ 50,05
Масло сливочное		507,42	↓ -0,1%	↓ 507,12
Яйца куриные, 10 шт.		46,06	↓ -3,2%	↓ 44,60
Макаронные изделия из пшеничной муки в/с		61,68	↓ -0,8%	↓ 61,19
Крупа гречневая-ядрица		73,32	↑ +4,2%	↑ 76,42
Картофель		27,89	↓ -15,8%	↓ 23,53

Июль

Август